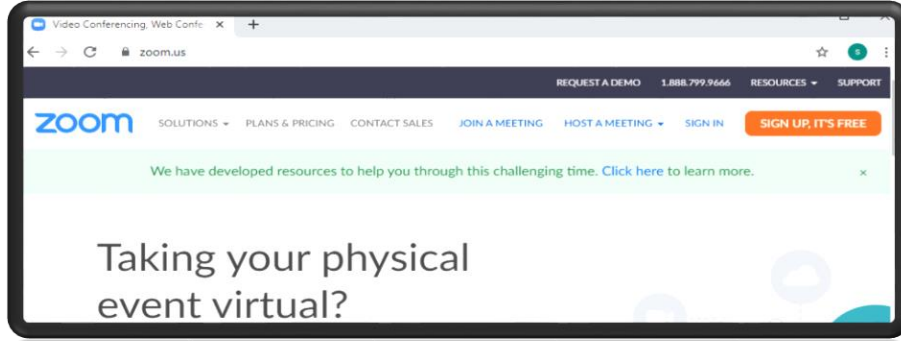


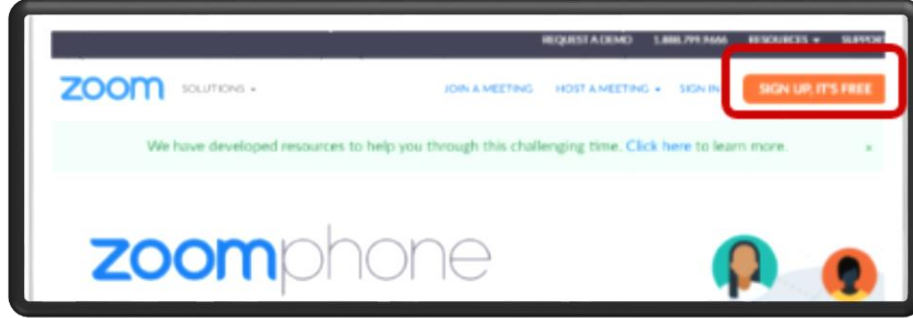
دليل الطالب لتثبيت واستخدام تطبيق زوم ZOOM باستخدام إيميل الطالب الجامعي

أ- خطوات التسجيل في البرنامج باستخدام إيميل الطالب الجامعي

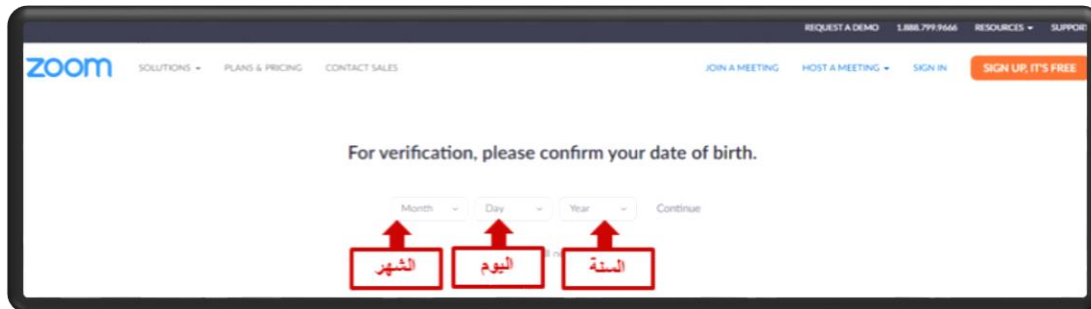
1. الدخول للموقع الرسمي الخاص بتطبيق ZOOM (<https://zoom.us>) من خلال اي متصفح للإنترنت



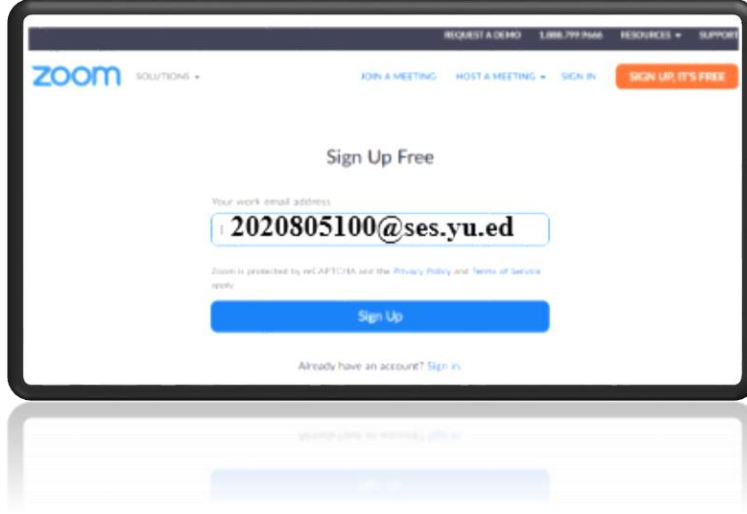
2. لتسجيل الإيميل الجامعي نضغط زر SIGN UP, IT'S FREE:



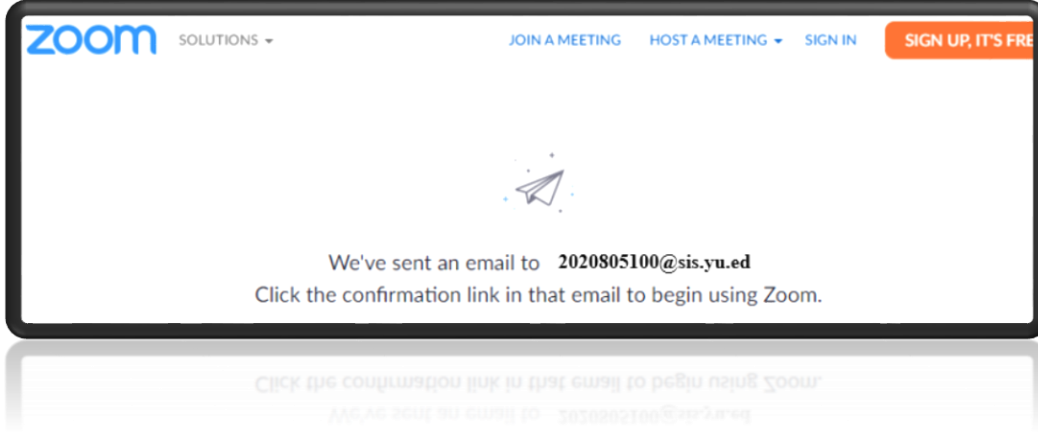
3. نقوم بإدخال تاريخ الميلاد كما يلي ثم النقر على زر Continue:



4. ادخال البريد الالكتروني الخاص بالطالب (البريد الجامعي 2020805100@ses.yu.edu.jo)

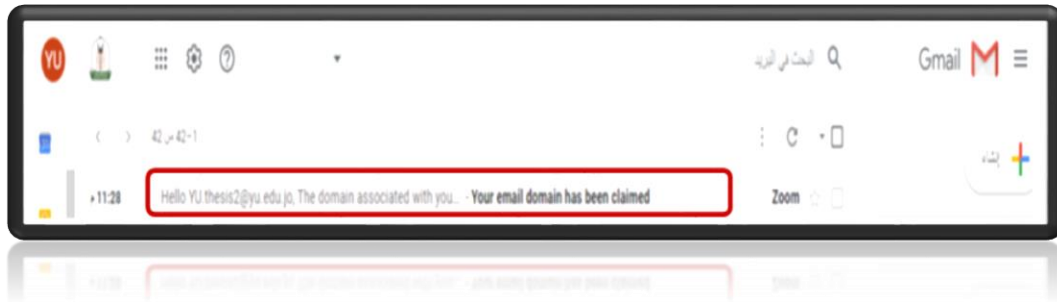


5. بعد كتابة البريد الالكتروني و النقر على **Sign Up** ستظهر لك نافذه تخبرك بأنه تم إرسال رسالة على الإيميل لتنشيط الحساب .

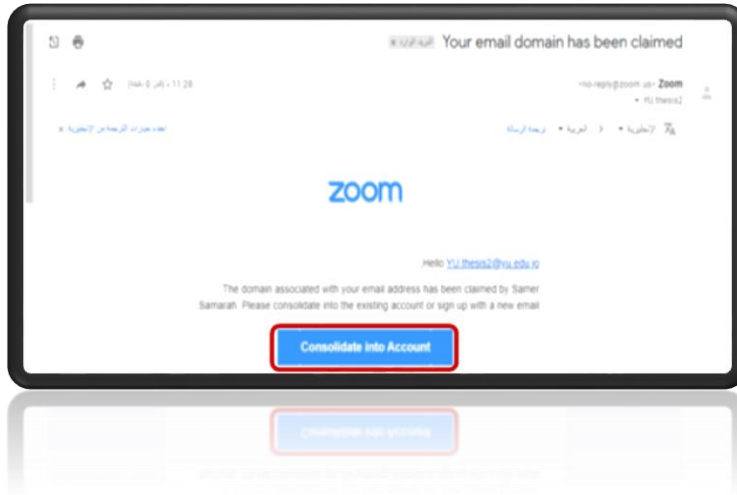


6. تدخل الى البريد الالكتروني الخاص بك (يستطيع الطالب الإستعانة بتعليمات الدخول للإيميل الجامعي وطريقة ربطه بجهاز الهاتف المتوفرة على موقع الجامعة).

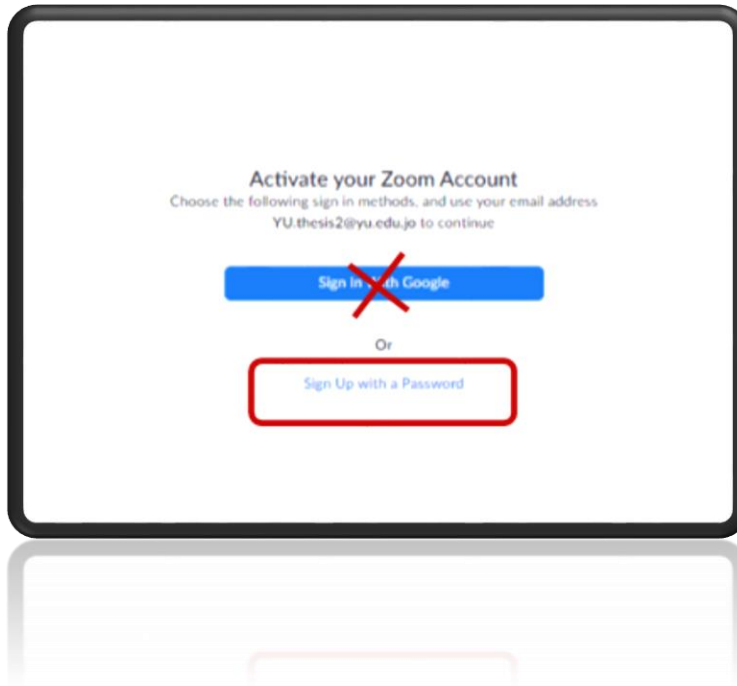
7. النقر على الرسالة الخاصة ببرمجية زووم وعنوانها **Your email domain has been claimed**:



8. تظهر لنا النافذة التالية نقر على زر Consolidate Account



9. تظهر لنا شاشة جديدة لتفعيل الحساب ونختار الخيار الثاني Sign up with a Password



تفتح صفحة لتعبئة البيانات الخاصة بنا وبكلمة المرور بتعبئة البيانات المطلوبة ثم الضغط على زر Continue:

ملاحظة: يجب أن تتكون كلمة السر من 8 خانات على الأقل وتكون خليط من الأحرف الصغيرة والكبيرة والأرقام

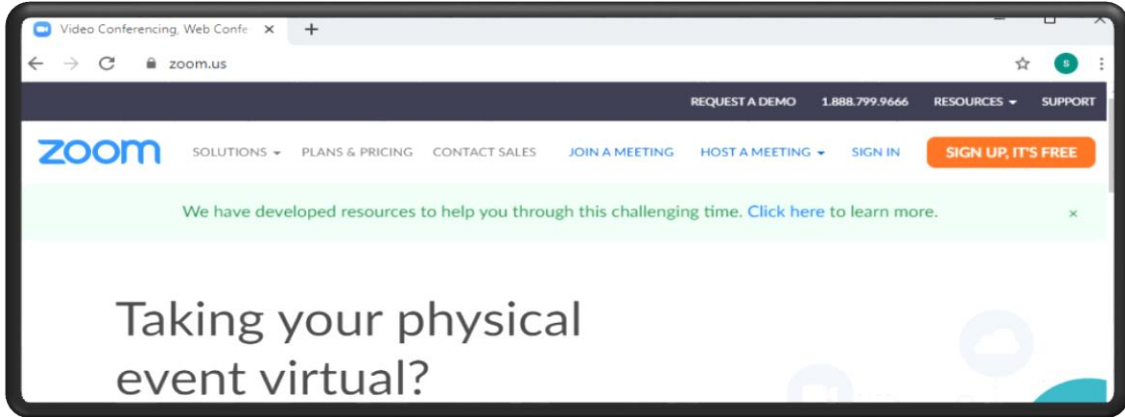
مثال: (Aa123456) أو (Ahmad123)



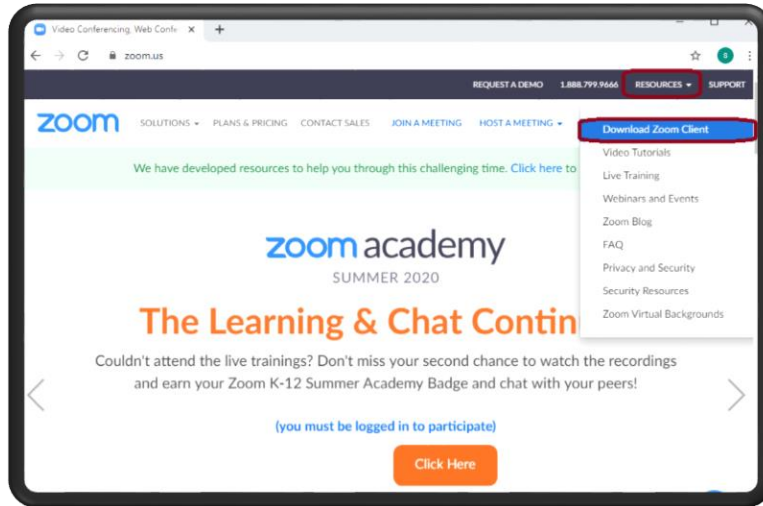
انتهت خطوات التسجيل في البرنامج

ب- خطوات تنزيل برمجية زووم على جهاز الحاسوب:

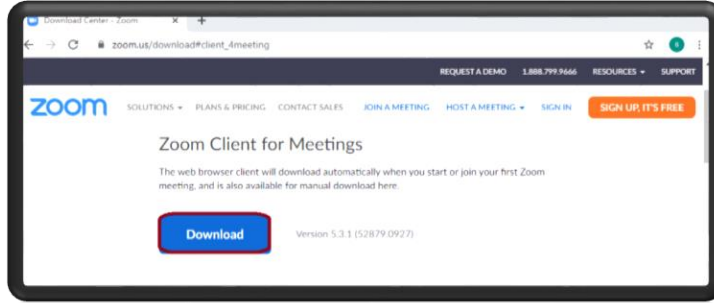
1- الدخول للموقع الرسمي الخاص بتطبيق ZOOM (<https://zoom.us>) من خلال اي متصفح للإنترنت



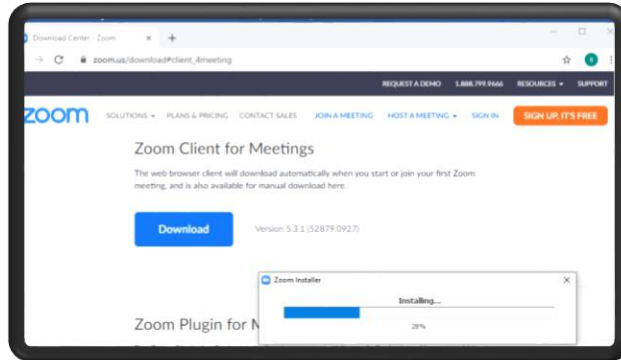
2- من يمين الشاشة نجد قائمة Resources نختارها ثم نختار Download Zoom Client



3- انقر على زر Download

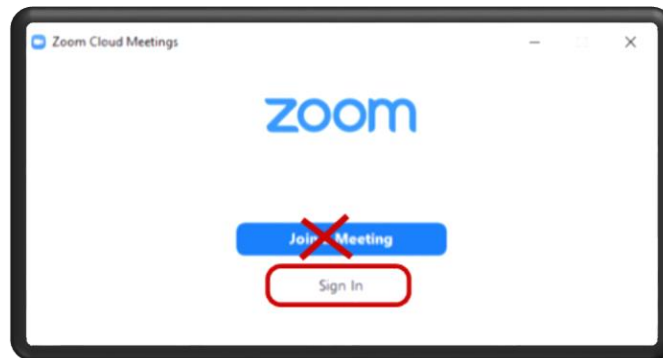


4- نقوم بفتح الملف الذي قمنا بتنزيله ومنتظر تثبيت البرنامج

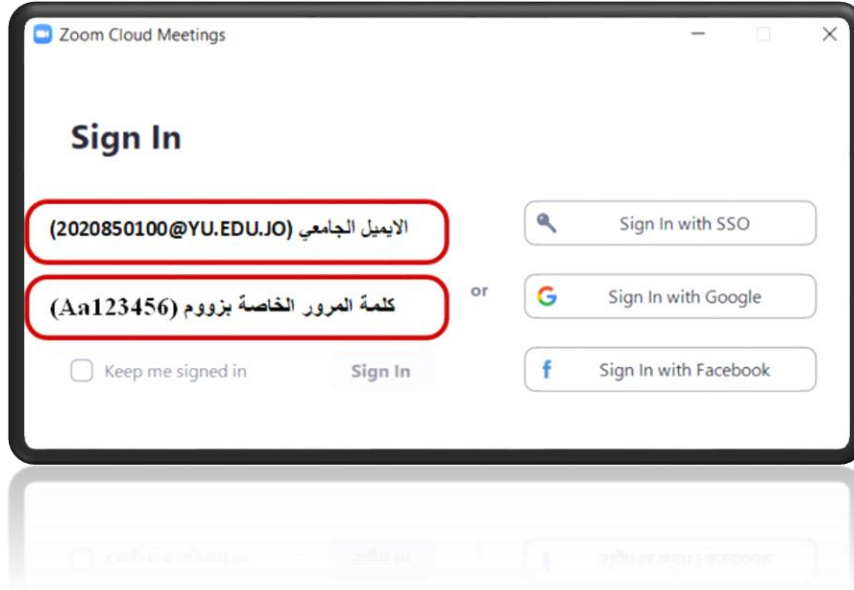


5- نقوم بتسجيل الدخول لبرمجية ZOOM باستخدام الإيميل الجامعي قبل بدء المحاضرة وذلك عبر

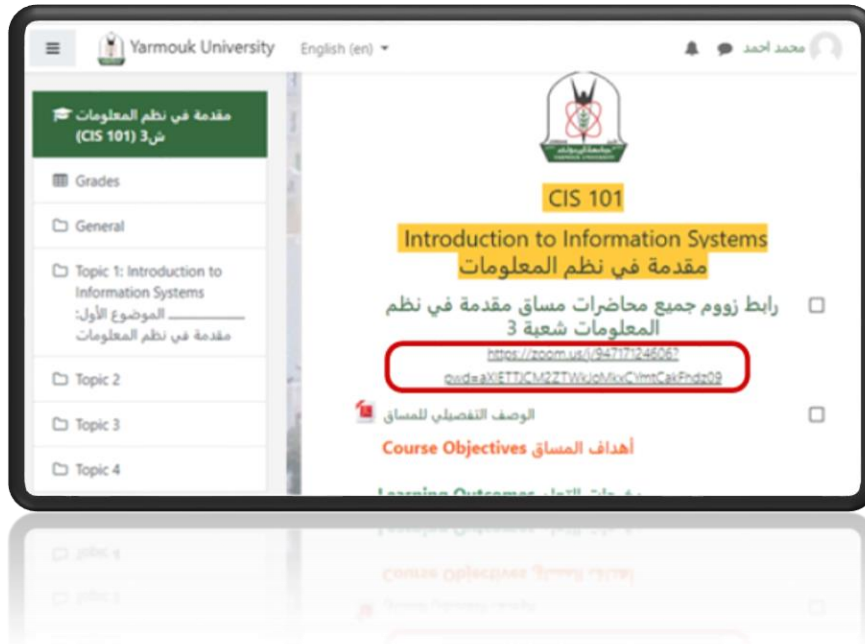
الخيار Sign in:



6- نقوم بإدخال الإيميل الجامعي (2020805100@ses.yu.edu.jo) وكلمة المرور الخاصة بزووم مثل (Aa123456)



7- يقوم الطالب بالنقر على رابط المحاضرة الذي وصله من مدرس المساق إما عبر نظام التعلم الإلكتروني أو الإيميل أو أي وسيلة تواصل أخرى.



ت- خطوات تنزيل برمجية زووم على أجهزة الهواتف الذكية:

1- لتحميل تطبيق ZOOM على أجهزة الهواتف الذكية نقوم بالدخول الى المتجر الخاص



2- نبحث عن تطبيق Zoom ثم نضغط زر Install



3- ننتظر تثبيت البرنامج



